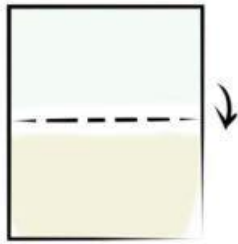
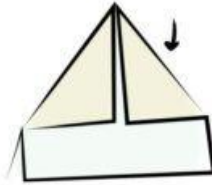



PAPIERBOOT FALTEN



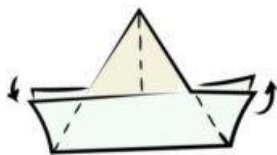
Ein Blatt Papier
zunächst einmal nach
unten falten



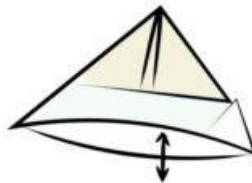
Die oberen
Ecken zur Mitte
falten



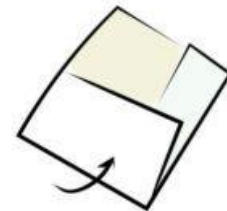
Beide unteren
Ränder jeweils nach
oben klappen



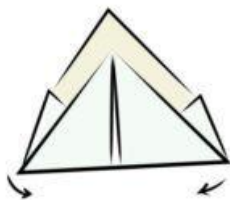
Dann eine Ecke nach
vorne und die andere
Ecke nach hinten falten



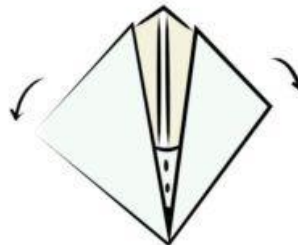
Das entstandene Dreieck
öffnen und die beiden
Ecken aufeinander legen



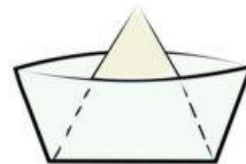
Nun die unteren
Ecken nach oben
falten



Anschließend die
Ecken
zusammendrücken...



... wie gezeigt
auseinander ziehen...



... und fertig ist
das Boot!